

Gama

Dafne

Calentador de agua a gas
Encendido automático a batería



Prestaciones



Dimensiones compactas



Cuerpo de agua de latón



Modulación automática



Encendido automático y progresivo



Bajo caudal de encendido y presión



Regulación de temperatura



Seguridad por ionización



Facilidad de mantenimiento



Alimentación a batería



Led indicador pila agotada



Seguridad por sobret temperatura



Seguridad a la sobrepresión de agua



Seguridad de evacuación (modelo interior B11BS)



Incluye accesorios de instalación

Características

Tipo

Alimentación		Cámara abierta	2 baterías de 1,5 v
Control de llama		Ionización	
Modulación de gas		Continua	
Producción de agua caliente ($\Delta t=25^{\circ}\text{C}$)	L/min		11
Consumo térmico nominal	Kw		21,5
Potencia térmica útil	Kw		19
Dimensiones	mm		620 x 325 x 209
Peso	Kg		9,5
Gas			Gas natural - butano/propano

Agua

Regulación selector al mínimo	L/min	2 - 6
Regulación selector al máximo	L/min	6 - 11
Presión mínima de encendido	Bar	0,2
Presión máxima	Bar	10
Conexión racor hidráulico		1/2

Gas

Presión nominal de alimentación gas natural	mbar	20
Presión nominal de alimentación GLP (G30/G31)	mbar	28 - 30 / 37
Conexión racor gas		1/2

Evacuación de gases

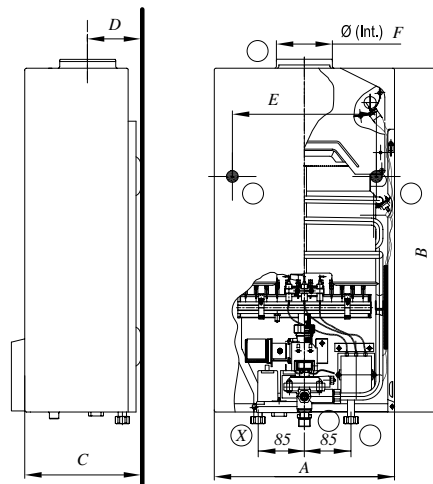
Diámetro	mm	110
----------	----	-----

Dimensiones (mm)

A	B	C	D	E	F
325	620	209	96	260	112

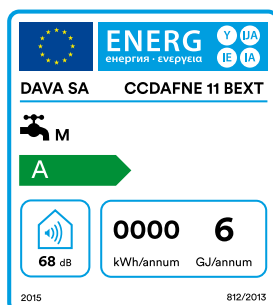
Leyenda

- U Conexión chimenea
- W Perforaciones anclaje
- X Salida agua ISO 228 G1/2 (HI) con flexible
- Y Entrada gas ISO 228 G1/2 (HE) con conexión soldable
- Z Entrada agua ISO 228 G1/2 (HI) con flexible

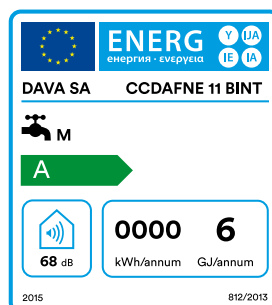


Versiones disponibles

Exterior
Automático
Butano
11 L



Interior
Automático
Butano
11 L



Interior
Automático
Natural
11 L

