

Gama

Althea

Calentador atmosférico
Automático a batería



Garantía
2+1

Amplíe un año más la garantía en piezas de su calentador de forma sencilla y gratuita.

Regístrese durante los primeros 40 días después de la compra del producto en www.centroconfort.es

CE



Prestaciones



Dimensiones reducidas



Alta eficiencia y rendimiento



Facilidad de mantenimiento



Regulación de temperatura



Regulación potencia máxima de gas



Modulación automática de potencia de gas



Cuerpo de agua de latón



Seguridad por ionización



Alimentación a batería



Protección anticalcárea en intercambiador



Seguridad por sobretemperatura



Dispositivo control de salida de gases (mod. Interior)

Características

Tipo		Cámara abierta
Alimentación		Batería de 1,5 v
Control de llama		Ionización
Modulación de gas		Continua
Producción de agua caliente ($\Delta t=25^{\circ}\text{C}$)	L/min	11
Consumo térmico nominal	Kw	21,8
Potencia térmica útil	Kw	19
Dimensiones	mm	592 x 314 x 245
Peso	Kg	11,10
Gas		Gas natural - butano/propano

Agua		
Regulación selector al mínimo	L/min	2,5 - 5
Regulación selector al máximo	L/min	5 - 11
Presión mínima de encendido	Bar	0,2
Presión máxima	Bar	10
Conexión racor hidráulico		1/2

Gas		
Presión nominal de alimentación gas natural	mbar	20
Presión nominal de alimentación GLP (G30/G31)	mbar	30/37
Conexión racor gas		1/2

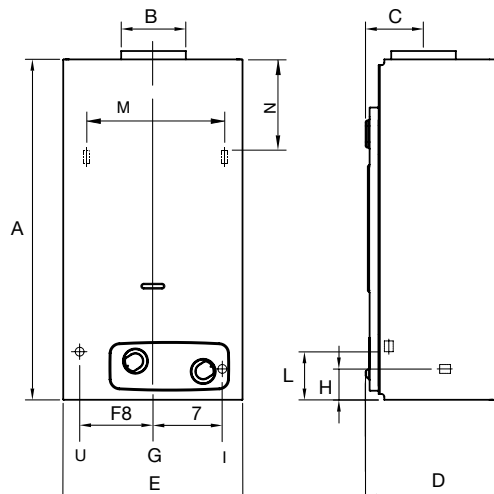
Evacuación de gases		
Diámetro	mm	110

Dimensiones (mm)

A	B	C	D	E	F	H	L	M	N
592	110	101	245	314	128	54	84	244	150

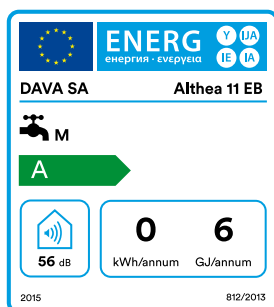
Leyenda

- G Gas
- I Entrada agua
- U Salida agua

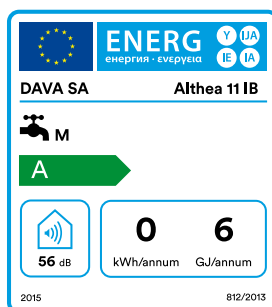


Versiones disponibles

Exterior
Butano /
Propano
11 L



Interior
Butano /
Propano
11 L



Interior
Natural
11 L

